

Управление Федеральной службы
государственной статистики
по г. Санкт-Петербургу и Ленинградской области
(ПЕТРОСТАТ)

**Растениеводство
Ленинградской области
в 2020 году**

СТАТИСТИЧЕСКИЙ СБОРНИК

Исх. № ЛД – 120/455
от 30.03.2021 г.

**Санкт-Петербург
2021**

Редакционная коллегия:

О.Н. Никифоров – председатель редакционной коллегии

С.М. Горохова, Л.В. Дмитриева, С.А. Тимофеева,

А.И. Филиппова, С.В. Черных, Е.В. Чуприна

Растениеводство Ленинградской области в 2020 году. Стат. сб./Петростат. – СПб., 2021. – 66 с.

В сборнике представлены данные о посевных площадях, валовых сборах и урожайности сельскохозяйственных культур по категориям хозяйств, включая население и фермеров, по муниципальным районам, городскому округу Ленинградской области и г. Санкт-Петербургу.

Петростат является собственником государственной статистической информации на территории Санкт-Петербурга и Ленинградской области и обладает исключительными правами на издание и распространение статистических публикаций. При использовании материалов органов государственной статистики ссылка на источник обязательна.

При использовании материалов органов государственной статистики ссылка на источник обязательна.

Код издания
по каталогу 12000321
E-mail: petrostat@gks.ru
<http://petrostat.gks.ru>
© Петростат, 2021

Условные обозначения:

- – явление отсутствует;
- 0,0 – значение показателя меньше единицы измерения;
- x – сопоставление невозможно;
- ... – данные не публикуются в целях обеспечения конфиденциальности первичных статистических данных, полученных от организаций, в соответствии с Федеральным законом от 29.11.2007 №282-ФЗ

Список сокращений:

га – гектар	р. – раз
тыс. – тысяча	ед. – единица
ц. – центнер	кг – килограмм
т – тонна	кв. м – квадратный метр

В отдельных случаях незначительные расхождения между итогом и суммой слагаемых объясняется округлением данных.

СОДЕРЖАНИЕ

ОСНОВНЫЕ ПОКАЗАТЕЛИ РАСТЕНИЕВОДСТВА.....	6
ОСНОВНЫЕ ПОКАЗАТЕЛИ РАСТЕНИЕВОДСТВА В ХОЗЯЙСТВАХ ВСЕХ КАТЕГОРИЙ	6
ОСНОВНЫЕ ПОКАЗАТЕЛИ РАСТЕНИЕВОДСТВА В СЕЛЬСКОХОЗЯЙСТВЕННЫХ ОРГАНИЗАЦИЯХ	7
ОСНОВНЫЕ ПОКАЗАТЕЛИ РАСТЕНИЕВОДСТВА В КРЕСТЬЯНСКИХ (ФЕРМЕРСКИХ) ХОЗЯЙСТВАХ И У ИНДИВИДУАЛЬНЫХ ПРЕДПРИНИМАТЕЛЕЙ.....	8
ОСНОВНЫЕ ПОКАЗАТЕЛИ РАСТЕНИЕВОДСТВА В ХОЗЯЙСТВАХ НАСЕЛЕНИЯ	9
ПОСЕВНЫЕ ПЛОЩАДИ СЕЛЬСКОХОЗЯЙСТВЕННЫХ КУЛЬТУР	10
ПОСЕВНЫЕ ПЛОЩАДИ В ХОЗЯЙСТВАХ ВСЕХ КАТЕГОРИЙ.....	10
ПОСЕВНЫЕ ПЛОЩАДИ В СЕЛЬСКОХОЗЯЙСТВЕННЫХ ОРГАНИЗАЦИЯХ.....	11
СТРУКТУРА ПОСЕВНЫХ ПЛОЩАДЕЙ В СЕЛЬСКОХОЗЯЙСТВЕННЫХ ОРГАНИЗАЦИЯХ	12
ПОСЕВНЫЕ ПЛОЩАДИ В ХОЗЯЙСТВАХ НАСЕЛЕНИЯ	13
ПОСЕВНЫЕ ПЛОЩАДИ В КРЕСТЬЯНСКИХ (ФЕРМЕРСКИХ) ХОЗЯЙСТВАХ И У ИНДИВИДУАЛЬНЫХ ПРЕДПРИНИМАТЕЛЕЙ	13
УБРАННЫЕ ПЛОЩАДИ В ХОЗЯЙСТВАХ ВСЕХ КАТЕГОРИЙ	14
УБРАННЫЕ ПЛОЩАДИ В СЕЛЬСКОХОЗЯЙСТВЕННЫХ ОРГАНИЗАЦИЯХ	15
ОБЩАЯ ИСПОЛЬЗУЕМАЯ ПЛОЩАДЬ СООРУЖЕНИЙ ЗАКРЫТОГО ГРУНТА В СЕЛЬСКОХОЗЯЙСТВЕННЫХ ОРГАНИЗАЦИЯХ	16
ПЛОЩАДИ ПЛОДОВО-ЯГОДНЫХ НАСАЖДЕНИЙ).....	16
ВАЛОВЫЕ СБОРЫ	17
ВАЛОВЫЕ СБОРЫ СЕЛЬСКОХОЗЯЙСТВЕННЫХ КУЛЬТУР В ХОЗЯЙСТВАХ ВСЕХ КАТЕГОРИЙ	17
ВАЛОВЫЕ СБОРЫ СЕЛЬСКОХОЗЯЙСТВЕННЫХ КУЛЬТУР В СЕЛЬСКОХОЗЯЙСТВЕННЫХ ОРГАНИЗАЦИЯХ	19
ВАЛОВОЙ СБОР ОТДЕЛЬНЫХ ВИДОВ ОВОЩЕЙ ОТКРЫТОГО ГРУНТА В СЕЛЬСКОХОЗЯЙСТВЕННЫХ ОРГАНИЗАЦИЯХ.....	21
ВАЛОВОЙ СБОР ОВОЩЕЙ ЗАКРЫТОГО ГРУНТА В СЕЛЬСКОХОЗЯЙСТВЕННЫХ ОРГАНИЗАЦИЯХ	21
ВАЛОВЫЕ СБОРЫ ПРОЧЕЙ ПРОДУКЦИИ ЗАКРЫТОГО ГРУНТА В СЕЛЬСКОХОЗЯЙСТВЕННЫХ ОРГАНИЗАЦИЯХ	22
ВАЛОВЫЕ СБОРЫ СЕЛЬСКОХОЗЯЙСТВЕННЫХ КУЛЬТУР В ХОЗЯЙСТВАХ НАСЕЛЕНИЯ	23
ВАЛОВЫЕ СБОРЫ СЕЛЬСКОХОЗЯЙСТВЕННЫХ КУЛЬТУР В КРЕСТЬЯНСКИХ (ФЕРМЕРСКИХ) ХОЗЯЙСТВАХ И У ИНДИВИДУАЛЬНЫХ ПРЕДПРИНИМАТЕЛЕЙ	24
ВАЛОВЫЕ СБОРЫ ПЛОДОВО-ЯГОДНЫХ КУЛЬТУР.....	25
УРОЖАЙНОСТЬ	26
УРОЖАЙНОСТЬ СЕЛЬСКОХОЗЯЙСТВЕННЫХ КУЛЬТУР В ХОЗЯЙСТВАХ ВСЕХ КАТЕГОРИЙ	26
УРОЖАЙНОСТЬ СЕЛЬСКОХОЗЯЙСТВЕННЫХ КУЛЬТУР В СЕЛЬСКОХОЗЯЙСТВЕННЫХ ОРГАНИЗАЦИЯХ	27

УРОЖАЙНОСТЬ ОТДЕЛЬНЫХ ВИДОВ ОВОЩЕЙ ОТКРЫТОГО ГРУНТА В СЕЛЬСКОХОЗЯЙСТВЕННЫХ ОРГАНИЗАЦИЯХ	28
УРОЖАЙНОСТЬ ОТДЕЛЬНЫХ ВИДОВ ОВОЩЕЙ ОТКРЫТОГО ГРУНТА В СЕЛЬСКОХОЗЯЙСТВЕННЫХ ОРГАНИЗАЦИЯХ	28
УРОЖАЙНОСТЬ СЕЛЬСКОХОЗЯЙСТВЕННЫХ КУЛЬТУР В ХОЗЯЙСТВАХ НАСЕЛЕНИЯ	29
УРОЖАЙНОСТЬ СЕЛЬСКОХОЗЯЙСТВЕННЫХ КУЛЬТУР В КРЕСТЬЯНСКИХ (ФЕРМЕРСКИХ) ХОЗЯЙСТВАХ И У ИНДИВИДУАЛЬНЫХ ПРЕДПРИНИМАТЕЛЕЙ.....	30
УРОЖАЙНОСТЬ ПЛОДОВО-ЯГОДНЫХ КУЛЬТУР	31
МУНИЦИПАЛЬНЫЕ РАЙОНЫ	33
ПОСЕВНЫЕ ПЛОЩАДИ	34
ПОСЕВНЫЕ ПЛОЩАДИ В ХОЗЯЙСТВАХ ВСЕХ КАТЕГОРИЙ	34
ПОСЕВНЫЕ ПЛОЩАДИ В СЕЛЬСКОХОЗЯЙСТВЕННЫХ ОРГАНИЗАЦИЯХ	37
ПОСЕВНЫЕ ПЛОЩАДИ В ХОЗЯЙСТВАХ НАСЕЛЕНИЯ.....	40
ПОСЕВНЫЕ ПЛОЩАДИ В КРЕСТЬЯНСКИХ (ФЕРМЕРСКИХ) ХОЗЯЙСТВАХ И У ИНДИВИДУАЛЬНЫХ ПРЕДПРИНИМАТЕЛЕЙ.....	41
ПЛОЩАДИ ПЛОДОВО-ЯГОДНЫХ НАСАЖДЕНИЙ В ХОЗЯЙСТВАХ ВСЕХ КАТЕГОРИЙ	42
ПЛОЩАДИ ПЛОДОВО-ЯГОДНЫХ НАСАЖДЕНИЙ В ХОЗЯЙСТВАХ НАСЕЛЕНИЯ'	43
УБРАННЫЕ ПЛОЩАДИ В ХОЗЯЙСТВАХ ВСЕХ КАТЕГОРИЙ.....	44
УБРАННЫЕ ПЛОЩАДИ В СЕЛЬСКОХОЗЯЙСТВЕННЫХ ОРГАНИЗАЦИЯХ.....	45
ВАЛОВЫЕ СБОРЫ СЕЛЬСКОХОЗЯЙСТВЕННЫХ КУЛЬТУР	46
ВАЛОВЫЕ СБОРЫ В ХОЗЯЙСТВАХ ВСЕХ КАТЕГОРИЙ.....	46
ВАЛОВЫЕ СБОРЫ В СЕЛЬСКОХОЗЯЙСТВЕННЫХ ОРГАНИЗАЦИЯХ.....	49
ВАЛОВЫЕ СБОРЫ В ХОЗЯЙСТВАХ НАСЕЛЕНИЯ	52
ВАЛОВЫЕ СБОРЫ В КРЕСТЬЯНСКИХ (ФЕРМЕРСКИХ) ХОЗЯЙСТВАХ И У ИНДИВИДУАЛЬНЫХ ПРЕДПРИНИМАТЕЛЕЙ.....	54
ВАЛОВЫЕ СБОРЫ ПЛОДОВО-ЯГОДНЫХ КУЛЬТУР В ХОЗЯЙСТВАХ ВСЕХ КАТЕГОРИЙ	55
ВАЛОВЫЕ СБОРЫ ПЛОДОВО-ЯГОДНЫХ КУЛЬТУР В ХОЗЯЙСТВАХ НАСЕЛЕНИЯ.....	56
УРОЖАЙНОСТЬ СЕЛЬСКОХОЗЯЙСТВЕННЫХ КУЛЬТУР	56
УРОЖАЙНОСТЬ В ХОЗЯЙСТВАХ ВСЕХ КАТЕГОРИЙ.....	57
УРОЖАЙНОСТЬ В СЕЛЬСКОХОЗЯЙСТВЕННЫХ ОРГАНИЗАЦИЯХ.....	60
УРОЖАЙНОСТЬ В КРЕСТЬЯНСКИХ (ФЕРМЕРСКИХ) ХОЗЯЙСТВАХ И У ИНДИВИДУАЛЬНЫХ ПРЕДПРИНИМАТЕЛЕЙ.....	63
ОБЩАЯ ИСПОЛЬЗУЕМАЯ ПЛОЩАДЬ СООРУЖЕНИЙ ЗАКРЫТОГО ГРУНТА В СЕЛЬСКОХОЗЯЙСТВЕННЫХ ОРГАНИЗАЦИЯХ	64
ВАЛОВЫЙ СБОР ОВОЩЕЙ ЗАКРЫТОГО ГРУНТА В СЕЛЬСКОХОЗЯЙСТВЕННЫХ ОРГАНИЗАЦИЯХ	65

ОСНОВНЫЕ ПОКАЗАТЕЛИ РАСТЕНИЕВОДСТВА

ОСНОВНЫЕ ПОКАЗАТЕЛИ РАСТЕНИЕВОДСТВА
В ХОЗЯЙСТВАХ ВСЕХ КАТЕГОРИЙ

	2010	2016	2017	2018	2019	2020
Вся посевная площадь, тыс. га	249,8	238,9	238,9	240,0	238,2	237,1
в том числе:						
зерновые и зерно- бобовые культуры	31,6	46,7	41,8	38,5	39,4	41,4
картофель	20,0	14,6	12,9	11,3	11,0	10,9
овощи открытого грунта ¹⁾	7,6	6,6	6,1	5,6	6,0	5,9
кормовые культуры	190,5	170,3	176,9	182,4	179,7	176,7
Площадь плодово-ягодных насаждений, га	8,9	7,3	7,3	7,0	7,0	7,0
Валовые сборы сельскохозяйственных культур, тыс. т						
зерновые и зернобобовые культуры (в весе после доработки)	79,2	117,4	126,1	120,3	145,6	160,7
картофель	297,6	180,0	186,4	204,4	204,8	187,1
овощи открытого и закрытого грунта	225,8	170,4	173,2	175,5	199,8	182,7
Валовые сборы плодово- ягодных культур, тыс. т	49,0	72,2	22,0	40,4	54,4	53,2
Урожайность сельскохозяйственных культур, ц с 1 га убранный площади						
зерновые и зернобобовые культуры (в весе после доработки)	25,3	28,3	33,2	31,3	37,0	38,8
картофель	148,8	132,2	154,5	181,7	187,6	172,2
овощи открытого грунта ¹⁾	275,4	245,0	249,9	261,5	284,9	261,7
Урожайность плодово-ягодных культур, ц с 1 га (в плодо- носящем возрасте)	61,4	109,0	33,0	61,4	86,1	83,1

¹⁾ Включая овощи закрытого грунта по хозяйствам населения.

**ОСНОВНЫЕ ПОКАЗАТЕЛИ РАСТЕНИЕВОДСТВА
В СЕЛЬСКОХОЗЯЙСТВЕННЫХ ОРГАНИЗАЦИЯХ**

	2010	2016	2017	2018	2019	2020
Вся						
посевная площадь, тыс. га	225,0	210,8	209,0	210,2	208,3	205,6
в том числе:						
зерновые и зерно- бобовые культуры	30,8	44,4	39,3	35,8	36,1	37,7
картофель	5,4	3,4	2,8	2,0	1,9	1,5
овощи открытого грунта	2,8	2,0	1,6	1,2	1,2	1,0
кормовые культуры	185,9	160,3	164,1	169,0	166,8	163,2
Валовые сборы сельскохозяйственных культур, тыс. т						
зерновые и зернобобовые культуры (в весе после доработки)	78,0	111,5	121,0	112,3	135,0	146,1
картофель	106,1	51,1	44,4	45,3	49,8	37,3
овощи открытого и закрытого грунта	129,5	84,4	84,8	81,8	90,9	74,9
Урожайность сельскохозяйственных культур, ц с 1 га убранный площади						
зерновые и зернобобовые культуры (в весе после доработки)	25,5	28,2	33,4	31,4	37,4	38,8
картофель	197,9	189,0	210,0	230,6	269,6	249,1
овощи открытого грунта	401,4	405,0	413,1	433,1	498,6	457,3

**ОСНОВНЫЕ ПОКАЗАТЕЛИ РАСТЕНИЕВОДСТВА
В КРЕСТЬЯНСКИХ (ФЕРМЕРСКИХ) ХОЗЯЙСТВАХ
И У ИНДИВИДУАЛЬНЫХ ПРЕДПРИНИМАТЕЛЕЙ**

	2010	2016	2017	2018	2019	2020
Вся посевная площадь, тыс. га	6,6	14,3	17,0	17,6	17,8	19,2
в том числе:						
зерновые и зернобобовые культуры	0,7	2,4	2,5	2,7	3,3	3,7
картофель	1,2	1,5	1,3	1,0	1,0	1,1
овощи открытого грунта	0,3	0,6	0,7	0,7	0,9	1,0
кормовые культуры	4,4	9,8	12,6	13,2	12,7	13,3
Валовые сборы сельскохозяйственных культур, тыс. т						
зерновые и зернобобовые культуры (в весе после доработки)	1,2	5,9	5,1	7,9	10,5	14,7
картофель	17,8	18,0	21,5	21,3	22,7	26,2
овощи открытого и закрытого грунта	5,4	12,0	17,4	20,7	28,0	33,0
Урожайность сельскохозяйственных культур, ц с 1 га убранный площади						
зерновые и зернобобовые культуры (в весе после доработки)	16,8	29,5	28,7	29,7	32,2	39,4
картофель	151,9	145,6	194,2	215,2	235,3	228,2
овощи открытого грунта	217,1	246,7	282,6	293,1	325,3	332,3

**ОСНОВНЫЕ ПОКАЗАТЕЛИ РАСТЕНИЕВОДСТВА
В ХОЗЯЙСТВАХ НАСЕЛЕНИЯ**

	2010	2016	2017	2018	2019	2020
Вся посевная площадь, тыс. га	18,2	13,8	12,9	12,2	12,1	12,3
в том числе:						
картофель	13,5	9,7	8,9	8,3	8,1	8,2
овощи открытого и закрытого грунта	4,5	4,0	3,8	3,7	3,9	3,9
кормовые культуры	0,2	0,2	0,2	0,2	0,2	0,2
Площадь плодово-ягодных насаждений, га	8,6	7,3	7,3	7,0	6,7	6,7
Валовые сборы сельскохозяйственных культур, тыс. т						
картофель	173,7	110,9	120,6	137,8	132,4	123,6
овощи открытого и закрытого грунта	90,8	74,0	70,9	73,0	80,8	74,8
Валовые сборы плодово-ягодных культур, тыс. т	48,9	72,2	22,0	40,4	54,3	53,1
Урожайность сельскохозяйственных культур, ц с 1 га убранный площади						
картофель	129,0	114,7	136,2	166,2	163,2	150,3
овощи открытого и закрытого грунта	200,8	187,0	184,8	199,4	208,3	193,2
Урожайность плодово-ягодных культур, ц с 1 га (в плодоносящем возрасте)	63,8	109,4	33,2	61,6	86,8	83,1

ПОСЕВНЫЕ ПЛОЩАДИ СЕЛЬСКОХОЗЯЙСТВЕННЫХ КУЛЬТУР

ПОСЕВНЫЕ ПЛОЩАДИ В ХОЗЯЙСТВАХ ВСЕХ КАТЕГОРИЙ

	2019	2020	2020 в % к	
			2019	итого
Вся посевная площадь	238,2	237,1	99,5	100,0
Зерновые и зернобобовые культуры	39,4	41,4	105,2	17,5
в том числе:				
озимые зерновые культуры	7,9	7,7	96,7	3,2
из них: пшеница	5,7	6,7	116,1	2,8
тритикале	2,1	1,0	46,2	0,4
яровые зерновые и зернобобовые культуры	31,5	33,8	107,3	14,2
из них: пшеница	3,9	4,1	103,9	1,7
ячмень	24,6	27,4	111,6	11,6
овес	2,7	2,2	84,2	0,9
тритикале	0,2
Картофель	11,0	10,9	99,3	4,6
Овощи открытого грунта ¹⁾	6,0	5,9	98,4	2,5
Технические культуры ²⁾	2,2	2,3	102,5	1,0
Кормовые культуры	179,7	176,7	98,3	74,5
в том числе:				
корнеплодные кормовые культуры	0,0	0,0	94,2	0,0
кормовые культуры на силос (без кукурузы)	3,0	2,4	80,6	1,0
кукуруза на корм	2,4	2,7	112,9	1,1
однолетние травы	18,2	18,3	100,5	7,7
многолетние травы посева прошлых лет	145,4	142,5	98,1	60,1
многолетние беспокровные травы посева текущего года, включая посев осени прошлого года	10,7	10,7	99,4	4,5

1) Включая овощи закрытого грунта по хозяйствам населения.

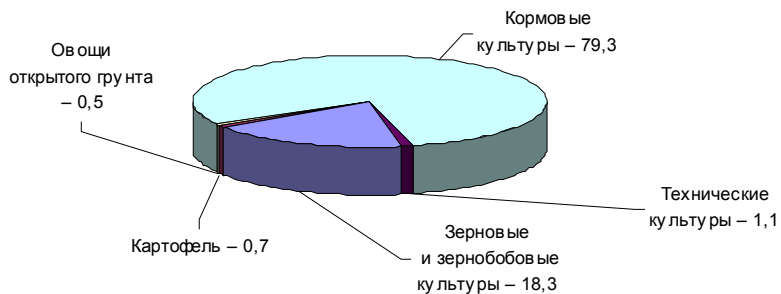
2) Рапс озимый и яровой.

ПОСЕВНЫЕ ПЛОЩАДИ В СЕЛЬСКОХОЗЯЙСТВЕННЫХ ОРГАНИЗАЦИЯХ


	2019	2020	тыс. га	
			2020 в % к 2019	итогу
Вся посевная площадь	208,3	205,6	98,7	100,0
Зерновые и зернобобовые культуры	36,1	37,7	104,4	18,3
в том числе:				
озимые зерновые культуры	7,5	7,1	95,6	3,5
из них: пшеница	5,4	6,2	115,6	3,0
тритикале	2,1	0,9	45,3	0,5
яровые зерновые и зернобобовые культуры	28,7	30,6	106,7	14,9
из них: пшеница	3,1	2,9	92,0	1,4
ячмень	22,7	25,6	112,9	12,5
овес	2,5	2,1	81,4	1,0
тритикале	0,2
вика и виковые смеси на зерно	...	—	x	—
Картофель	1,9	1,5	80,3	0,7
Овощи открытого грунта	1,2	1,0	81,4	0,5
Технические культуры	2,2	2,3	102,5	1,1
Кормовые культуры	166,8	163,2	97,8	79,3
в том числе:				
кормовые культуры на силос (без кукурузы)	2,8	2,0	69,2	0,9
кукуруза на корм	2,4	2,6	111,7	1,3
однолетние травы	17,5	17,2	98,4	8,3
многолетние травы посева прошлых лет	134,6	132,2	98,2	64,3
многолетние беспокровные травы посева текущего года, включая посев осени прошлого года	9,6	9,2	95,9	4,5

**СТРУКТУРА ПОСЕВНЫХ ПЛОЩАДЕЙ
В СЕЛЬСКОХОЗЯЙСТВЕННЫХ ОРГАНИЗАЦИЯХ
(в % к общей площади посева)**

2020



2019



ПОСЕВНЫЕ ПЛОЩАДИ В ХОЗЯЙСТВАХ НАСЕЛЕНИЯ

	га		
	2019	2020	2020 в % к 2019
Вся посевная площадь	12149	12253	100,9
Картофель	8110	8221	101,4
Овощи открытого и закрытого грунта	3879	3873	99,8
из них:			
овощи открытого грунта	2680	2664	99,4
Кормовые культуры	161	160	99,3
из них:			
однолетние травы	76	75	99,2
многолетние травы посева прошлых лет	71	70	99,3

**ПОСЕВНЫЕ ПЛОЩАДИ
В КРЕСТЬЯНСКИХ (ФЕРМЕРСКИХ) ХОЗЯЙСТВАХ
И У ИНДИВИДУАЛЬНЫХ ПРЕДПРИНИМАТЕЛЕЙ**

	га		
	2019	2020	2020 в % к 2019
Вся посевная площадь	17820	19208	107,8
Зерновые и зернобобовые культуры	3269	3718	113,7
Картофель	975	1149	117,8
Овощи открытого грунта	863	1000	115,8
Кормовые культуры	12712	13341	104,9
из них:			
кормовые культуры на силос (без кукурузы)	155	445	2,9 п.
однолетние травы	719	1099	152,8
многолетние травы посева прошлых лет	10682	10274	96,2
многолетние беспокровные травы посева текущего года, включая посев осени прошлого года	1139	1474	129,5

УБРАННЫЕ ПЛОЩАДИ В ХОЗЯЙСТВАХ ВСЕХ КАТЕГОРИЙ

	2019		2020		
	тыс. га	в % от посевной площади	тыс. га	в % от посевной площади	в % к 2019
Зерновые и зернобобовые культуры	39,4	100,0	41,4	99,9	105,2
из них:					
пшеница озимая	5,7	100,0	6,7	100,0	116,1
пшеница яровая	3,9	100,0	4,0	100,0	103,3
ячмень яровой	24,6	99,9	27,4	100,0	111,6
овес	2,7	100,0	2,2	100,0	84,1
тритикале озимая и яровая	2,4	100,0	1,0	100,0	43,8
Картофель	10,9	99,7	10,9	99,8	99,5
Овощи открытого грунта ¹⁾	6,0	99,9	5,9	100,0	98,3
Технические культуры	2,2	100,0	2,3	100,0	102,5
Кормовые культуры на силос (без кукурузы)	3,0	100,0	2,4	100,0	80,6
Кукуруза на корм	2,4	100,0	2,7	100,0	112,9
Однолетние травы на сено	0,1	х	0,2	х	175,9
Однолетние травы на зеленый корм, силос и сенаж	18,1	х	18,0	х	99,9
Многолетние травы на сено, включая беспокровные	37,7	х	34,3	х	91,1
Многолетние травы на зеленый корм, силос и сенаж, включая беспокровные	111,4	х	112,3	х	100,8

¹⁾ Включая овощи закрытого грунта по хозяйствам населения.

**УБРАННЫЕ ПЛОЩАДИ
В СЕЛЬСКОХОЗЯЙСТВЕННЫХ ОРГАНИЗАЦИЯХ**

	2019		2020		
	тыс. га	в % от посевной площади	тыс. га	в % от посевной площади	в % к 2019
Зерновые и зернобобовые культуры	36,1	100,0	37,7	99,9	104,4
из них:					
пшеница озимая	5,4	100,0	6,2	100,0	115,6
пшеница яровая	3,1	100,0	2,8	100,0	91,2
ячмень яровой	22,7	99,0	25,6	100,0	113,0
овес	2,5	100,0	2,1	100,0	81,4
тритикале озимая и яровая	2,3	100,0	1,0	100,0	42,9
Картофель	1,8	98,9	1,5	100,0	81,2
Овощи открытого грунта	1,2	100,0	1,0	100,0	81,4
Технические культуры	2,2	100,0	2,3	100,0	102,5
Кормовые культуры на силос (без кукурузы)	2,8	100,0	2,0	100,0	69,2
Кукуруза на корм	2,4	100,0	2,6	100,0	111,7
Однолетние травы на сено	...	x	–	x	x
Однолетние травы на зеленый корм, силос и сенаж	17,3	x	17,2	x	98,9
Многолетние травы на сено, включая беспокровные	31,0	x	27,5	x	88,7
Многолетние травы на зеленый корм, силос и сенаж, включая беспокровные	107,0	x	107,1	x	100,5

**ОБЩАЯ ИСПОЛЬЗУЕМАЯ ПЛОЩАДЬ СООРУЖЕНИЙ ЗАКРЫТОГО ГРУНТА
В СЕЛЬСКОХОЗЯЙСТВЕННЫХ ОРГАНИЗАЦИЯХ**

	2019	2020	тыс. кв. м
			2020 в % к 2019
Теплицы			
в том числе:			
зимние	783,1	731,7	93,4
весенние	113,8	81,4	71,5
Парники, утепленный грунт и посевы под плёнкой	8,4	3,9	46,3

ПЛОЩАДИ ПЛОДОВО-ЯГОДНЫХ НАСАЖДЕНИЙ¹⁾

	2019	2020	тыс. га
			2020 в % к 2019
В хозяйствах всех категорий			
Плодово-ягодные, всего	7,0	7,0	101,2
в том числе:			
семечковые	2,9	3,0	101,6
косточковые	2,0	2,0	102,9
ягодники	2,1	2,1	98,9
В хозяйствах населения			
Плодово-ягодные, всего	6,7	6,7	99,6
в том числе:			
семечковые	2,8	2,7	97,9
косточковые	2,0	2,0	102,6
ягодники	2,0	1,9	99,1

На долю сельскохозяйственных организаций в 2020 году приходилось 0,3% общих посадок плодово-ягодных культур (24,2 га), на долю крестьянских (фермерских) хозяйств и индивидуальных предпринимателей – 4,4% общих посадок плодово-ягодных культур (311,9 га).

¹⁾ Включая ягодники на обособленной территории.

ВАЛОВЫЕ СБОРЫ

**ВАЛОВЫЕ СБОРЫ СЕЛЬСКОХОЗЯЙСТВЕННЫХ КУЛЬТУР
В ХОЗЯЙСТВАХ ВСЕХ КАТЕГОРИЙ**

	2019	2020	2020 в % к 2019
Зерновые и зернобобовые культуры (в первоначально-оприходованном весе)	158,9	173,1	109,0
из них:			
пшеница озимая	24,7	33,1	134,1
пшеница яровая	17,6	19,2	109,5
ячмень яровой	96,5	109,0	113,0
овес	9,4	7,9	84,4
тритикале озимая и яровая	10,3	3,8	37,4
Зерновые и зернобобовые культуры (в весе после доработки)	145,6	160,7	110,4
из них:			
пшеница озимая	22,5	30,6	135,8
пшеница яровая	15,8	17,4	110,4
ячмень яровой	88,4	101,8	115,1
овес	8,4	7,3	86,8
тритикале озимая и яровая	9,9	3,6	36,5
Картофель	204,8	187,1	91,4
Овощи открытого и закрытого грунта	199,8	182,7	91,5
из них:			
овощи закрытого грунта	55,1	52,3	94,9
Технические культуры (в весе после доработки)	5,4	7,0	129,6
Корнеплодные кормовые культуры	0,4	0,2	63,0
Кормовые культуры на силос (без кукурузы)	33,1	33,2	100,3
Кукуруза на корм	77,6	90,1	116,1

Окончание

	2019	2020	тыс. т 2020 в % к 2019
Однолетние травы на сено	0,3	0,5	167,4
Однолетние травы на зеленый корм, силос и сенаж	283,8	271,2	95,6
Многолетние травы на сено, включая беспокровные и подпокровные ¹⁾	97,9	91,5	93,5
Многолетние травы на зеленый корм, силос и сенаж, включая беспокровные и подпокровные	1626,6	1603,4	98,6
Естественные сенокосы на сено	17,4	16,8	96,8
Естественные сенокосы на зеленый корм, силос и сенаж	22,2	30,0	135,2

¹⁾ Многолетние подпокровные травы здесь и на стр.20 – по сельскохозяйственным организациям, не относящимся к субъектам малого предпринимательства.

**ВАЛОВЫЕ СБОРЫ СЕЛЬСКОХОЗЯЙСТВЕННЫХ КУЛЬТУР
В СЕЛЬСКОХОЗЯЙСТВЕННЫХ ОРГАНИЗАЦИЯХ**

	2019	2020	тыс. т
			2020 в % к 2019
Зерновые и зернобобовые культуры (в первоначально-оприходованном весе)	147,3	157,6	107,0
из них:			
пшеница озимая	23,5	30,4	129,7
пшеница яровая	14,2	13,7	96,3
ячмень яровой	90,1	102,4	113,6
овес	9,1	7,5	82,1
тритикале озимая и яровая	10,0	3,7	36,6
Зерновые и зернобобовые культуры (в весе после доработки)	135,0	146,1	108,2
из них:			
пшеница озимая	21,4	28,0	131,1
пшеница яровая	12,7	12,2	96,1
ячмень яровой	82,7	95,5	115,5
овес	8,1	6,9	84,5
тритикале озимая и яровая	9,7	3,5	35,7
Картофель	49,8	37,3	75,0
Овощи открытого и закрытого грунта	90,9	74,9	82,3
из них:			
овощи закрытого грунта	29,8	29,2	98,1
Технические культуры (в весе после доработки)	5,4	7,0	129,6
Кормовые культуры на силос (без кукурузы)	28,8	29,9	104,0
Кукуруза на корм	77,6	89,4	115,1
Однолетние травы на зеленый корм, силос и сенаж	274,4	257,0	93,7

	<i>Окончание</i>		
	2019	2020	тыс. т 2020 в % к 2019
Многолетние травы на сено, включая беспокровные и подпокровные	79,8	71,6	89,8
Многолетние травы на зеленый корм, силос и сенаж, включая беспокровные и подпокровные	1569,9	1542,2	98,2
Естественные сенокосы на сено	1,0	0,8	80,5
Естественные сенокосы на зеленый корм, силос и сенаж	11,6	10,5	90,4
Улучшенные сенокосы и культурные пастбища на сено	5,8	7,9	138,0
Улучшенные сенокосы и культурные пастбища на зеленый корм, силос и сенаж	60,0	45,3	75,6

**ВАЛОВОЙ СБОР
ОТДЕЛЬНЫХ ВИДОВ ОВОЩЕЙ ОТКРЫТОГО ГРУНТА
В СЕЛЬСКОХОЗЯЙСТВЕННЫХ ОРГАНИЗАЦИЯХ**

	2019	2020	Т 2020 в % к 2018
Валовой сбор овощей	61148	45645	74,6
из них:			
капуста всякая	31476	24635	78,3
свекла столовая	18584	13894	74,8
морковь столовая	10734	6866	64,0

**ВАЛОВОЙ СБОР ОВОЩЕЙ ЗАКРЫТОГО ГРУНТА
В СЕЛЬСКОХОЗЯЙСТВЕННЫХ ОРГАНИЗАЦИЯХ**

	2019	2020	Т 2020 в % к 2019
Теплицы зимние	29510	28658	97,1
Теплицы весенние	257	578	2,3 р.
Парники, утепленный грунт и посевы под пленкой	14,1

**ВАЛОВЫЕ СБОРЫ ПРОЧЕЙ ПРОДУКЦИИ ЗАКРЫТОГО ГРУНТА
В СЕЛЬСКОХОЗЯЙСТВЕННЫХ ОРГАНИЗАЦИЯХ**

	2019	2020	тыс. шт. 2020 в % к 2019
Рассада овощных культур	2308	6674	2,9 р.
Рассада цветочных культур	5815	5159	88,7
Луковицы, клубнелуковицы, корневища цветов	...	–	11,2
Цветы срезанные и бутоны цветочные	31712	39928	125,9

**ВАЛОВЫЕ СБОРЫ СЕЛЬСКОХОЗЯЙСТВЕННЫХ КУЛЬТУР
В ХОЗЯЙСТВАХ НАСЕЛЕНИЯ**

	2019	2020	Т 2020 в % к 2019
Картофель	132376	123581	93,4
Овощи открытого и закрытого грунта	80816	74831	92,6
Однолетние травы на сено	23	28	120,9
Однолетние травы на зеленый корм, силос и сенаж	416	254	60,9
Многолетние травы посева прошлых лет на сено	125	124	99,4
Многолетние травы посева прошлых лет на зеленый корм, силос и сенаж	31	30	99,4
Естественные сенокосы на сено	13818	13459	97,4
Естественные сенокосы на зеленый корм, силос и сенаж	9591	9293	96,9

**ВАЛОВЫЕ СБОРЫ СЕЛЬСКОХОЗЯЙСТВЕННЫХ КУЛЬТУР
В КРЕСТЬЯНСКИХ (ФЕРМЕРСКИХ) ХОЗЯЙСТВАХ
И У ИНДИВИДУАЛЬНЫХ ПРЕДПРИНИМАТЕЛЕЙ**

	2019	2020	2020 в % к 2019
Зерновые и зернобобовые культуры (в весе после доработки)	10531	14652	139,1
Картофель	22676	26189	115,5
Овощи открытого и закрытого грунта	27995	32968	117,8
из них:			
овощи закрытого грунта	110	54	49,6
Кормовые культуры на силос (без кукурузы)	4290	3243	75,6
Однолетние травы на сено	83	504	6,1 п.
Однолетние травы на зеленый корм, силос и сенаж	8942	13963	156,2
Многолетние травы на сено, включая беспокровные	18016	19769	109,7
Многолетние травы на зеленый корм, силос и сенаж, включая беспокровные	56744	61178	107,8
Естественные сенокосы на сено	2563	2567	100,2
Естественные сенокосы на зеленый корм, силос и сенаж	1016	10249	10,1 п.

ВАЛОВЫЕ СБОРЫ ПЛОДОВО-ЯГОДНЫХ КУЛЬТУР

	2019	2020	тыс. т 2020 в % к 2019
В хозяйствах всех категорий			
Плодово-ягодные – всего	54,4	53,2	97,8
в том числе:			
семечковые	27,7	28,8	104,1
косточковые	7,5	8,4	112,7
ягодники	19,2	16,0	82,9
В хозяйствах населения			
Плодово-ягодные – всего	54,3	53,1	97,7
в том числе:			
семечковые	27,7	28,8	104,1
косточковые	7,5	8,4	112,7
ягодники	19,2	15,9	82,6

На долю сельскохозяйственных организаций в 2020 году приходилось 0,04% валового сбора плодов и ягод (22,6 т), на долю крестьянских (фермерских) хозяйств и индивидуальных предпринимателей – 0,2% (88,8 т).

УРОЖАЙНОСТЬ

УРОЖАЙНОСТЬ СЕЛЬСКОХОЗЯЙСТВЕННЫХ КУЛЬТУР
В ХОЗЯЙСТВАХ ВСЕХ КАТЕГОРИЙ

	ц с га убранной площади		
	2019	2020	2020 в % к 2019
Зерновые и зернобобовые культуры (в весе после доработки)	37,0	38,8	104,9
из них:			
пшеница озимая	39,3	45,9	116,8
пшеница яровая	40,5	43,3	106,9
ячмень яровой	36,0	37,1	103,1
овес	31,6	32,6	103,2
тритикале озимая и яровая	41,9	34,9	83,3
Картофель	187,6	172,2	91,8
Овощи открытого грунта ¹⁾	284,9	261,7	91,9
Технические культуры (в весе после доработки)	24,4	30,9	126,6
Кормовые культуры на силос (без кукурузы)	111,2	138,6	124,6
Кукуруза на корм	327,7	336,9	102,8
Однолетние травы на сено	24,0	22,8	95,0
Однолетние травы на зеленый корм, силос и сенаж	157,1	150,3	95,7
Многолетние беспокровные травы на сено	25,8	25,7	106,6
Многолетние беспокровные травы на зеленый корм, силос и сенаж	116,3	117,4	100,9
Многолетние травы посева прошлых лет на сено	26,0	26,6	102,3
Многолетние травы посева прошлых лет на зеленый корм, силос и сенаж	148,4	145,4	98,0

¹⁾ Включая овощи закрытого грунта по хозяйствам населения.

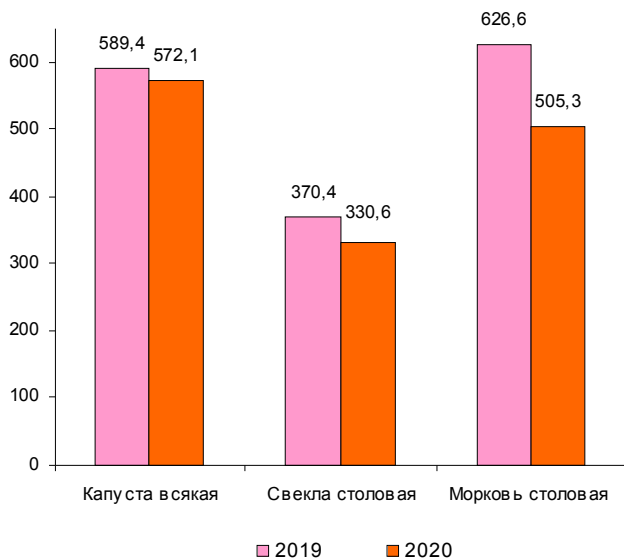
**УРОЖАЙНОСТЬ СЕЛЬСКОХОЗЯЙСТВЕННЫХ КУЛЬТУР
В СЕЛЬСКОХОЗЯЙСТВЕННЫХ ОРГАНИЗАЦИЯХ**

	ц с га убранный площади		
	2019	2020	2020 в % к 2019
Зерновые и зернобобовые культуры (в весе после доработки)	37,4	38,8	103,7
из них:			
пшеница озимая	39,9	45,3	113,5
пшеница яровая	41,0	43,2	105,4
ячмень яровой	36,5	37,3	102,2
овес	32,0	33,2	103,8
тритикале озимая и яровая	41,9	34,9	83,3
Картофель	269,6	249,1	92,4
Овощи открытого грунта	498,6	457,3	91,7
Рапс озимый и яровой	24,4	30,9	126,6
Кормовые культуры на силос (без кукурузы)	102,1	153,5	150,3
Кукуруза на корм	327,7	337,9	103,1
Однолетние травы на сено	21,2	–	х
Однолетние травы на зеленый корм, силос и сенаж	158,2	149,9	94,8
Многолетние беспокровные травы на сено	23,1	24,8	107,4
Многолетние беспокровные травы на зеленый корм, силос и сенаж	114,6	114,6	100,0
Многолетние травы посева прошлых лет на сено	25,8	26,1	101,2
Многолетние травы посева прошлых лет на зеленый корм, силос и сенаж	149,1	145,4	97,5
Естественные сенокосы на сено	12,0	14,5	120,8
Естественные сенокосы на зеленый корм, силос и сенаж	72,3	102,6	141,9

**УРОЖАЙНОСТЬ
ОТДЕЛЬНЫХ ВИДОВ ОВОЩЕЙ ОТКРЫТОГО ГРУНТА
В СЕЛЬСКОХОЗЯЙСТВЕННЫХ ОРГАНИЗАЦИЯХ**

	ц с га убранный площади		
	2019	2020	2020 в % к 2018
Урожайность овощей, всего	498,6	457,3	91,7
из них:			
капуста всякая	589,4	572,1	97,1
свекла столовая	370,4	330,6	89,3
морковь столовая	626,6	505,3	80,6

**УРОЖАЙНОСТЬ ОТДЕЛЬНЫХ ВИДОВ
ОВОЩЕЙ ОТКРЫТОГО ГРУНТА
В СЕЛЬСКОХОЗЯЙСТВЕННЫХ ОРГАНИЗАЦИЯХ
(ц с га убранный площади)**



**УРОЖАЙНОСТЬ СЕЛЬСКОХОЗЯЙСТВЕННЫХ КУЛЬТУР
В ХОЗЯЙСТВАХ НАСЕЛЕНИЯ**

	ц с га убранной площади		
	2019	2020	2020 в % к 2019
Картофель	163,2	150,3	92,1
Овощи открытого и закрытого грунта	208,3	193,2	92,8
из них:			
овощи открытого грунта	207,4	194,4	93,8
Однолетние травы на сено	39,5	48,6	123,0
Однолетние травы на зеленый корм, силос и сенаж	78,9	48,4	61,3
Многолетние травы посева прошлых лет на сено	22,0	22,0	100,0
Многолетние травы посева прошлых лет на зеленый корм, силос и сенаж	22,1	21,9	99,1

**УРОЖАЙНОСТЬ СЕЛЬСКОХОЗЯЙСТВЕННЫХ КУЛЬТУР
В КРЕСТЬЯНСКИХ (ФЕРМЕРСКИХ) ХОЗЯЙСТВАХ
И У ИНДИВИДУАЛЬНЫХ ПРЕДПРИНИМАТЕЛЕЙ**

	ц с га убранный площади		
	2019	2020	2020 в % к 2019
Зерновые и зернобобовые культуры (в весе после доработки)	32,2	39,4	122,4
Картофель	235,3	228,2	97,0
Овощи открытого грунта	325,3	332,3	102,2
Кормовые культуры на силос (без кукурузы)	276,8	72,9	26,3
Однолетние травы на сено	30,9	22,2	71,8
Однолетние травы на зеленый корм, силос и сенаж	135,3	166,0	122,7
Многолетние беспокровные травы на сено	38,4	30,6	79,7
Многолетние беспокровные травы на зеленый корм, силос и сенаж	131,2	137,1	104,5
Многолетние травы посева прошлых лет на сено	26,8	29,0	108,2
Многолетние травы посева прошлых лет на зеленый корм, силос и сенаж	129,3	144,8	112,0
Естественные сенокосы на сено	23,4	25,8	110,3
Естественные сенокосы на зеленый корм, силос и сенаж	41,1	157,7	3,8 р.

УРОЖАЙНОСТЬ ПЛОДОВО-ЯГОДНЫХ КУЛЬТУР

	ц с га (в плодоносящем возрасте)		
	2019	2020	2020 в % к 2019
В хозяйствах всех категорий			
Плодово-ягодные – всего	86,1	83,1	96,5
в том числе:			
семечковые	108,1	112,7	104,3
косточковые	41,8	45,1	107,9
ягодники	98,7	81,4	82,5
В хозяйствах населения			
Плодово-ягодные – всего	86,8	83,8	96,5
в том числе:			
семечковые	108,6	113,2	104,2
косточковые	41,8	45,1	107,9
ягодники	100,7	83,1	82,5

МУНИЦИПАЛЬНЫЕ РАЙОНЫ

ПОСЕВНЫЕ ПЛОЩАДИ
ПОСЕВНЫЕ ПЛОЩАДИ
В ХОЗЯЙСТВАХ ВСЕХ КАТЕГОРИЙ

I.Всего	Вся посевная площадь	из них				га
		зерновые и зерно- бобовые культуры	карто- фель	овощи открыто- го грун- та ¹⁾	кормовые культуры	
Всего по области	237085	41433	10869	5870	176656	
<i>муниципальные районы</i>						
Бокситогорский	2067	210	385	79	1392	
Волосовский	38843	11201	1477	218	24657	
Волховский	13973	963	795	231	11984	
Всеволожский	10636	–	955	888	8793	
Выборгский	10673	19	847	439	9367	
Гатчинский	33290	8597	1401	908	22003	
Кингисеппский	17975	2907	434	163	14471	
Киришский	10408	...	349	133	9616	
Кировский	2936	6	697	576	1656	
Лодейнопольский	4092	...	353	81	3354	
Ломоносовский	14708	2900	503	600	10706	
Лужский	25388	7692	814	352	15944	
Подпорожский	219	3	168	34	15	
Приозерский	18190	1568	227	123	16273	
Сланцевский	7158	2391	167	51	4549	
Тихвинский	7309	5	341	89	6874	
Тосненский	17691	2188	748	576	14179	
<i>городской округ</i>						
Сосновоборский	192	–	104	88	–	
Из общего итога – по организациям, находящимся на территории Санкт-Петербурга	1337	...	104	243	822	

¹⁾ Включая овощи закрытого грунта по хозяйствам населения.

II. Зерновые культуры по видам					га
	Ячмень яровой	Пшеница		Овес	Тритикале озимая и яровая
		озимая	яровая		
Всего по области	27436	6660	4055	2239	1040
<i>муниципальные районы</i>					
Бокситогорский	210	-	-	-	-
Волосовский	8234	1477	950	500	...
Волховский	748	-	...	155	...
Выборгский	-	-	-	1	18
Гатчинский	4313	1919	967	544	852
Кингисеппский	2512	-	187	149	...
Киришский	...	-	-	-	-
Кировский	-	-	-	6	-
Лодейнопольский	...	-	-	...	-
Ломоносовский	2530	...	-	90	-
Лужский	3575	2524	1487	106	-
Подпорожский	-	-	-	2	-
Приозерский	1096	-	-
Сланцевский	1764	...	-	397	...
Тихвинский	-	-	-	5	-
Тосненский	1746	-
Из общего итога – по организациям, находящимся на территории Санкт-Петербурга	...	-	-	-	-

III. Кормовые культуры по видам	га					
	Корне- плодные кормо- вые культу- ры	Кормо- вые культуры на силос (без куку- рузы)	Куку- руза на корм	Одно- летние травы	Многолетние травы посева прош- лых лет	беспо- кров- ные
Всего по области	32	2395	2276	18343	142534	10676
<i>муниципальные районы</i>						
Бокситогорский	1	–	–	80	1310	–
Волосовский	22	–	646	3044	19163	1782
Волховский	–	...	–	785	9384	785
Всеволожский	3	–	...	1458	6141	1010
Выборгский	–	–	...	904	7489	974
Гатчинский	–	...	275	1433	18284	1711
Кингисеппский	–	...	–	954	13296	...
Киришский	–	35	–	983	8025	573
Кировский	–	–	–	...	1302	244
Лодейнопольский	–	–	–	345	2769	239
Ломоносовский	–	–	–	993	9299	414
Лужский	3	260	1021	2317	10913	1430
Подпорожский	–	–	–	0,0	15	–
Приозерский	–	–	–	1908	13336	1029
Сланцевский	–	350	...	213	3870	23
Тихвинский	3	1170	5492	60
Тосненский	–	1461	11808	...
Из общего итога – по организациям, находящимся на территории Санкт-Петербурга	–	–	–	...	639	–

**ПОСЕВНЫЕ ПЛОЩАДИ
В СЕЛЬСКОХОЗЯЙСТВЕННЫХ ОРГАНИЗАЦИЯХ**

I. Всего	га				
	Вся посевная площадь	из них зерновые и зерно- бобовые культуры	карто- фель	овощи открытого грунта	кормовые культуры
Всего по области	205623	37716	1499	998	163155
<i>муниципальные районы</i>					
Волосовский	34825	9496	711	113	23216
Волховский	12864	960	–	–	11904
Всеволожский	9231	–	8526
Выборгский	8875	–	–	...	8869
Гатчинский	28216	8004	162	...	19640
Кингисеппский	15818	2411	13387
Киришский	8769	...	–	–	8458
Кировский	1005	–	898
Лодейнопольский	2274	...	39	8	1922
Ломоносовский	13403	2900	...	377	10046
Лужский	23240	7087	15433
Приозерский	17543	1564	...	–	15976
Сланцевский	6310	2322	...	–	3986
Тихвинский	6092	–	–	–	6092
Тосненский	16169	2188	–	–	13981
Из общего итога – по организациям, находящимся на территории Санкт-Петербурга	990	...	–	–	822

II. Зерновые культуры по видам	га				
	Ячмень яровой	Пшеница озимая	яровая	Овес	Тритикале озимая и яровая
Всего по области	25614	6193	2852	2064	992
<i>муниципальные районы</i>					
Бокситогорский	–	–	–	–	–
Волосовский	7389	1167	...	450	...
Волховский	745	–	...	155	...
Гатчинский	4118	1919	611	533	822
Кингисеппский	2160	–
Киришский	...	–	–	–	–
Лодейнопольский	...	–	–	...	–
Ломоносовский	2530	...	–	90	–
Лужский	3375	2367	1240	...	–
Приозерский	1092	–	–
Сланцевский	–	342	...
Тосненский	1746	–
Из общего итога – по организациям, находящимся на территории Санкт-Петербурга	...	–	–	–	–

III. Кормовые культуры по видам	Кормовые культуры на силос (без кукурузы)	Кукуруза на корм	Однолетние травы	га	
				Многолетние травы посева прошлых лет	беспоровые травы
Всего по области	1950	2645	17169	132190	9202
<i>муниципальные районы</i>					
Волосовский	–	646	2988	18048	1534
Волховский	...	–	785	9304	785
Всеволожский	–	...	1458	5968	920
Выборгский	–	–	880	7019	970
Гатчинский	1332	16577	1186
Кингисеппский	...	–	936	12287	...
Киришский	–	–	780	7270	408
Кировский	–	–	...	609	...
Лодейнопольский	–	–	...	1682	...
Ломоносовский	–	–	991	8751	...
Лужский	...	1021	2124	10698	1390
Приозерский	–	–	1828	13122	1026
Сланцевский	–	3683	–
Тихвинский	4862	...
Тосненский	1399	11673	...
Из общего итога – по организациям, находящимся на территории Санкт-Петербурга	–	–	...	639	–

**ПОСЕВНЫЕ ПЛОЩАДИ
В ХОЗЯЙСТВАХ НАСЕЛЕНИЯ**

	Вся посевная площадь	в том числе картофель	овощи открытого и закрыто- го грунта	га кормовые культуры
Всего по области	12253	8221	3873	160
<i>муниципальные районы</i>				
Бокситогорский	467	385	79	2
Волосовский	807	611	90	106
Волховский	977	759	218	0
Всеволожский	1137	680	454	3
Выборгский	1211	821	386	4
Гатчинский	1582	1026	556	1
Кингисеппский	550	400	150	0
Киришский	463	332	132	0
Кировский	638	334	303	–
Лодейнопольский	220	160	45	15
Ломоносовский	634	418	214	2
Лужский	966	636	329	0
Подпорожский	201	168	34	0
Приозерский	353	218	120	15
Сланцевский	186	134	48	3
Тихвинский	429	335	89	6
Тосненский	893	597	294	2
<i>городской округ</i>				
Сосновоборский	192	104	88	–
Из общего итога – по организациям, находящимся на территории Санкт-Петербурга	347	104	243	–

**ПОСЕВНЫЕ ПЛОЩАДИ
В КРЕСТЬЯНСКИХ (ФЕРМЕРСКИХ) ХОЗЯЙСТВАХ
И У ИНДИВИДУАЛЬНЫХ ПРЕДПРИНИМАТЕЛЕЙ**

	га					
	Вся посевная площадь	из них зерно- вые и зернобо- бовые культуры	карто- фель	овощи откры- того грунта	кормо- вые культу- ры	из них многолет- ние травы, включая беспо- кровные
Всего по области	19208	3718	1149	1000	13341	11749
<i>муниципальные районы</i>						
Бокситогорский	1600	210	–	–	1390	1310
Волосовский	3211	1705	155	15	1335	1295
Волховский	132	3	36	13	80	80
Всеволожский	267	–	4	0	263	263
Выборгский	587	19	26	43	495	473
Гатчинский	3492	594	214	323	2362	2232
Кингисеппский	1607	496	27	1	1084	1065
Киришский	1177	–	17	1	1159	921
Кировский	1293	6	268	260	758	744
Лодейнопольский	1598	–	154	28	1417	1207
Ломоносовский	671	–	4	9	658	658
Лужский	1182	605	50	16	511	255
Подпорожский	18	3	1	–	15	15
Приозерский	294	4	6	2	282	217
Сланцевский	662	69	31	3	560	210
Тихвинский	788	5	6	–	777	669
Тосненский	629	–	151	282	196	135

**ПЛОЩАДИ ПЛОДОВО-ЯГОДНЫХ НАСАЖДЕНИЙ
В ХОЗЯЙСТВАХ ВСЕХ КАТЕГОРИЙ¹⁾**

	Всего, га	из них в плодо- носящем возрасте	Насаждения по видам, в % к итогу		
			семечко- вые	косточко- вые	ягодники
Всего по области	7049	6385	42,1	28,8	29,1
<i>муниципальные районы</i>					
Бокситогорский	63	59	45,1	20,7	34,4
Волосовский	112	105	44,6	24,8	30,7
Волховский	300	282	50,9	21,1	28,2
Всеволожский	822	776	40,9	26,4	32,7
Выборгский	396	375	35,9	23,1	40,7
Гатчинский	1002	944	42,3	27,5	30,2
Кингисеппский	248	234	44,1	29,4	26,7
Киришский	225	212	52,6	18,9	28,8
Кировский	682	640	37,4	31,3	30,8
Лодейнопольский	69	65	18,7	40,1	41,8
Ломоносовский	634	593	31,6	50,8	17,6
Лужский	824	530	51,4	20,5	27,9
Подпорожский	47	45	33,0	18,2	49,3
Приозерский	274	257	37,2	33,2	29,4
Сланцевский	81	76	33,7	39,5	26,7
Тихвинский	105	100	45,3	14,9	40,1
Тосненский	670	630	47,0	24,8	28,4
<i>городской округ</i>					
Сосновоборский	120	113	53,4	15,2	29,1
Из общего итога – по организациям, находящимся на территории Санкт-Петербурга	373	348	38,5	43,2	20,1

¹⁾ Включая ягодники на обособленной территории.

**ПЛОЩАДИ ПЛОДОВО-ЯГОДНЫХ НАСАЖДЕНИЙ
В ХОЗЯЙСТВАХ НАСЕЛЕНИЯ¹⁾**

	Всего, га	из них в плодо- носящем возрасте	Насаждения по видам, в% к итогу		
			семяко- вые	косточко- вые	ягодники
Всего по области	6713	6320	40,9	30,0	29,0
<i>муниципальные районы</i>					
Бокситогорский	63	59	45,1	20,7	34,4
Волосовский	112	105	44,6	24,8	30,7
Волховский	300	282	50,9	21,1	28,2
Всеволожский	822	776	40,9	26,4	32,7
Выборгский	393	372	35,8	23,2	40,8
Гатчинский	1002	944	42,4	27,5	30,2
Кингисеппский	247	232	44,2	29,5	26,3
Киришский	225	212	52,6	18,9	28,8
Кировский	666	627	38,2	31,9	29,5
Лодейнопольский	60	56	21,4	46,6	32,0
Ломоносовский	634	593	31,6	50,8	17,6
Лужский	530	499	39,1	30,0	30,6
Подпорожский	47	45	33,0	18,2	49,3
Приозерский	272	256	37,1	33,2	29,5
Сланцевский	81	76	34,0	39,8	26,3
Тихвинский	102	97	46,4	15,2	38,7
Тосненский	667	628	47,2	25,0	28,0
<i>городской округ</i>					
Сосновоборский	120	113	53,4	15,2	29,1
Из общего итога – по хозяйствам, находящимся на территории Санкт-Петербурга	369	345	38,0	43,5	18,6

¹⁾ Включая ягодники на обособленной территории.

УБРАННЫЕ ПЛОЩАДИ В ХОЗЯЙСТВАХ ВСЕХ КАТЕГОРИЙ

	га							
	Карто- фель	Овощи откры- того грунта ¹⁾	Зерновые и зерно- бобовые культуры	из них яч- мень яровой	пшеница озимая яровая		овес	трити- кале озимая и яро- вая
Всего по области	10868	5861	41408	27436	6660	4031	2238	1040
<i>муниципальные районы</i>								
Бокситогорский	385	79	210	210	-	-	-	-
Волосовский	1477	218	11201	8234	1477	950	500	...
Волховский	795	231	963	748	-	...	155	...
Всеволожский	955	888	-	-	-	-	-	-
Выборгский	847	439	18	-	-	-	-	18
Гатчинский	1401	907	8597	4313	1919	967	544	852
Кингисеппский	433	163	2882	2511	-	163	148	...
Киришский	349	133	-	-	-	-
Кировский	697	576	6	-	-	-	6	-
Ладейнопольский	353	81	-	-	...	-
Ломоносовский	503	592	2900	2530	...	-	90	-
Лужский	814	352	7692	3575	2524	1487	106	-
Подпорожский	168	34	3	-	-	-	2	-
Приозерский	227	123	1568	1096	-	-
Сланцевский	...	51	2391	1764	...	-	397	...
Тихвинский	341	89	5	-	-	-	5	-
Тосненский	748	576	2188	1746	-
<i>городской округ</i>								
<i>Сосновоборский</i>	104	88	-	-	-	-	-	-
Из общего итога – по организациям, находящимся на территории Санкт-Петербурга	...	-	-	-	-	-

¹⁾ Включая овощи закрытого грунта по хозяйствам населения.

УБРАННЫЕ ПЛОЩАДИ В СЕЛЬСКОХОЗЯЙСТВЕННЫХ ОРГАНИЗАЦИЯХ

	Карто- фель	Овощи откры- того грунта	Зерно- вые и зерно- бобовые культуры	из них				овес	трити- кале ози- мая и яровая
				ячмень яровой	пшеница				
					ози- мая	яро- вая			
Всего по области	1499	998	37692	25614	6193	2828	2064	992	
<i>муниципальные районы</i>									
Волосовский	711	113	9496	7389	1167	
Волховский	-	-	960	745	-	...	155	...	
Всеволожский	-	-	-	-	-	-	
Выборгский	-	...	-	-	-	-	-	-	
Гатчинский	162	...	8004	4118	1919	611	533	822	
Кингисеппский	2387	2160	-	
Киришский	-	-	-	-	-	-	
Кировский	-	-	-	-	-	-	
Лодейнопольский	39	8	-	-	...	-	
Ломоносовский	...	377	2900	2530	...	-	170	-	
Лужский	7087	3375	2367	1240	...	-	
Приозерский	...	-	1564	1092	-	-	
Сланцевский	...	-	2322	-	342	...	
Тосненский	-	-	2188	1746	-	
Из общего итога – по организациям, находящимся на территории Санкт-Петербурга	-	-	-	-	-	-	

ВАЛОВЫЕ СБОРЫ СЕЛЬСКОХОЗЯЙСТВЕННЫХ КУЛЬТУР**ВАЛОВЫЕ СБОРЫ В ХОЗЯЙСТВАХ ВСЕХ КАТЕГОРИЙ**

I. Основные культуры	Зерновые и зерно- бобовые куль- туры (в весе после доработки)	Картофель	Овощи		Т
			открытого грунта	закрытого грунта	
Всего по области	160738	187114	130349	52336	
<i>муниципальные районы</i>					
Бокситогорский	302	5792	1048	5469	
Волосовский	47960	29834	5207	447	
Волховский	2819	12706	3873	1112	
Всеволожский	–	18155	28191	22523	
Выборгский	82	13036	6413	6086	
Гатчинский	31348	23235	18956	2803	
Кингисеппский	8626	6602	2367	785	
Киришский	...	5326	1396	1199	
Кировский	24	13963	13887	1832	
Лодейнопольский	...	6379	1564	240	
Ломоносовский	11433	8999	19907	1369	
Лужский	35238	13602	5835	1496	
Подпорожский	2	2529	492	162	
Приозерский	5310	3393	1779	554	
Сланцевский	7604	2587	649	323	
Тихвинский	10	5167	1205	554	
Тосненский	7879	12688	13399	1519	
<i>городской округ</i>					
Сосновоборский	...	1560	1101	2165	
Из общего итога – по организациям, находящимся на территории Санкт-Петербурга	...	1560	3080	1699	

II. Зерновые культуры по видам	т (в весе после доработки)				
	Ячмень яровой	Пшеница озимая	яровая	Овес	Тритикале озимая и яровая
Всего по области	101785	30582	17448	7293	3625
<i>муниципальные районы</i>					
Бокситогорский	302	-	-	-	-
Волосовский	34021	7046	4658	2073	...
Волховский	2152	-	...	461	...
Выборгский	-	-	-	-	82
Гатчинский	16575	7530	2761	1645	2832
Кингисеппский	7496	-	458	363	...
Кировский	-	-	-	24	-
Киришский	...	-	-	-	-
Лодейнопольский	...	-	-	...	-
Ломоносовский	10311	...	-	439	-
Лужский	13259	13740	7877	362	-
Подпорожский	-	-	-	2	-
Приозерский	3768	-	-
Сланцевский	5576	...	-	1186	...
Тихвинский	-	-	-	10	-
Тосненский	6335	-
Из общего итога – по организациям, находящимся на территории Санкт-Петербурга	...	-	-	-	-

III. Кормовые культуры по видам	Кормовые культуры на силос (без кукурузы)	Кукуруза на корм	Корнеплодные кормовые культуры	Однолетние травы на зеленый корм, силос и сенаж	Многолетние травы, включая беспокровные и подпокровные		Т
					на сено	на зеленый корм, силос и сенаж	
Всего по области	33184	90130	231	271238	91482	1603438	
<i>муниципальные районы</i>							
Бокситогорский	–	–	23	561	2141	2400	
Волосовский	–	16455	113	38959	13765	198922	
Волховский	...	–	–	13066	4176	117996	
Всеволожский	–	...	45	22288	8591	115878	
Выборгский	–	4	–	12869	5183	85804	
Гатчинский	...	11944	–	21961	9451	219905	
Кингисеппский	...	–	–	...	4950	61692	
Киришский	700	–	–	12617	2709	86935	
Кировский	–	–	–	1773	1577	17106	
Лодейнопольский	–	–	–	7301	4447	35092	
Ломоносовский	–	–	–	17041	5316	92135	
Лужский	4670	37997	4	35833	6436	154351	
Подпорожский	–	–	–	1	
Приозерский	–	–	–	32490	10422	191863	
Сланцевский	2273	...	–	3763	2180	50233	
Тихвинский	45	11165	3959	42553	
Тосненский	–	25191	5993	127001	
Из общего итога – по организациям, находящимся на территории Санкт-Петербурга	–	–	–	

ВАЛОВЫЕ СБОРЫ В СЕЛЬСКОХОЗЯЙСТВЕННЫХ ОРГАНИЗАЦИЯХ

I. Основные культуры	Зерновые и зернобобовые культуры (в весе после доработки)	Картофель	Т	
			Овощи открытого грунта	закрытого грунта
Всего по области	146086	37344	45645	29241
<i>муниципальные районы</i>				
Бокситогорский	-	-	-	...
Волосовский	39726	17063	...	-
Волховский	2815	-	-	-
Всеволожский	-	18799
Выборгский	-	-	...	3813
Гатчинский	29767	3385
Кингисеппский	7222	-
Киришский	...	-	-	-
Кировский	-	-
Лодейнопольский	...	914	252	...
Ломоносовский	11433	...	17010	...
Лужский	32304
Приозерский	5304	...	-	-
Сланцевский	7535	...	-	-
Тосненский	7879	-	-	-
<i>городской округ</i>				
Сосновоборский	-	-	-	...
Из общего итога – по организациям, находящимся на территории Санкт-Петербурга	...	-	-	...

II. Зерновые культуры по видам	т (в весе после доработки)				
	Ячмень яровой	Пшеница		Овес	Тритикале озимая и яровая
		озимая	яровая		
Всего по области	95536	28030	12205	6855	3459
<i>муниципальные районы</i>					
Волосовский	30322	5311	...	1873	...
Волховский	2148	-	...	461	...
Гатчинский	15981	7530	1890	1616	2748
Кингисеппский	6540	-
Киришский	...	-	-	-	-
Лодейнопольский	...	-	-	...	-
Ломоносовский	10311	...	-	439	-
Лужский	12599	12923	6421	...	-
Приозерский	3763	-	-
Сланцевский	-	1145	...
Тосненский	6335	-
Из общего итога – по организациям, находящимся на территории Санкт-Петербурга	...	-	-	-	-

Окончание

III. Кормовые культуры по видам	Т				
	Кормовые культуры на силос (без кукурузы)	Кукуруза на корм	Однолетние травы на зеленый корм, силос, и сенаж	Многолетние травы, включая беспокровные и подпокровные на сено на зеленый корм, силос и сенаж	
Всего по области	29941	89373	257022	71589	1542230
<i>муниципальные районы</i>					
Волосовский	–	16455	38695	11957	193447
Волховский	...	–	13066	3776	117996
Всеволожский	–	...	22287	7985	113060
Выборгский	–	–	12854	4564	85192
Гатчинский	19655	7060	202803
Кингисеппский	...	–	...	2538	...
Киришский	–	–	9731	1841	79059
Кировский	–	–	15226
Лодейнопольский	–	–	...	1393	...
Ломоносовский	–	–	17036	4443	86055
Лужский	...	37997	34891	5960	153917
Приозерский	–	–	31156	10114	189418
Сланцевский	–	1660	...
Тихвинский	2422	39613
Тосненский	24280	5593	126972
Из общего итога – по организациям, находящимся на территории Санкт-Петербурга	–	–

ВАЛОВЫЕ СБОРЫ В ХОЗЯЙСТВАХ НАСЕЛЕНИЯ

	Картофель	Овощи		Корне- плодные кормовые культуры
		открытого грунта	закрытого грунта	
Всего по области	123581	51790	23041	226
<i>муниципальные районы</i>				
Бокситогорский	5792	1048	536	23
Волосовский	9180	1418	447	113
Волховский	11404	3228	1112	–
Всеволожский	10228	4963	3724	45
Выборгский	12338	5130	2269	–
Гатчинский	15419	7840	2785	–
Кингисеппский	6009	2072	785	–
Киришский	4986	1366	1199	–
Кировский	5025	3988	1832	–
Лодейнопольский	2404	654	232	–
Ломоносовский	6290	2890	1282	–
Лужский	9563	4855	1486	–
Подпорожский	2519	492	162	–
Приозерский	3273	1753	553	–
Сланцевский	2020	606	322	–
Тихвинский	5037	1205	553	45
Тосненский	8975	4100	1479	–
<i>городской округ</i>				
Сосновоборский	1560	1101	583	–
Из общего итога – по организациям, находящимся на территории Санкт-Петербурга	1560	3080	1698	–

	Однолетние травы на зеленый корм, силос и сенаж	Естественные сенокосы	
		на сено	на зеленый корм, силос и сенаж
		т	
Всего по области	253	13459	9293
<i>муниципальные районы</i>			
Бокситогорский	1	713	514
Волосовский	105	1719	1099
Волховский	1	839	620
Всеволожский	1	904	731
Выборгский	12	808	551
Гатчинский	2	1612	1106
Кингисеппский	–	534	325
Киришский	1	194	139
Кировский	–	284	239
Лодейнопольский	51	316	252
Ломоносовский	5	1250	760
Лужский	–	922	574
Подпорожский	1	518	374
Приозерский	51	1151	686
Сланцевский	10	530	303
Тихвинский	7	240	212
Тосненский	6	770	566
<i>городской округ</i>			
Сосновоборский	–	12	15
Из общего итога – по организациям, находящимся на территории Санкт-Петербурга	–	144	228

**ВАЛОВЫЕ СБОРЫ
В КРЕСТЬЯНСКИХ (ФЕРМЕРСКИХ) ХОЗЯЙСТВАХ
И У ИНДИВИДУАЛЬНЫХ ПРЕДПРИНИМАТЕЛЕЙ**

	Зерновые и зернобобовые культуры (в весе после доработки)	Картофель	Овощи открытого грунта	Многолетние травы, включая беспокровные	
				на сено	на зеленый корм, силос и сенаж
Всего по области	14652	26189	32913	19769	61178
<i>муниципальные районы</i>					
Бокситогорский	302	–	–	2141	2400
Волосовский	8235	3592	408	1688	5445
Волховский	4	1302	645	400	–
Всеволожский	–	14	4	606	2818
Выборгский	82	698	1259	618	612
Гатчинский	1581	4431	10388	2391	17102
Кингисеппский	1404	414	4	2412	460
Киришский	–	340	30	868	7876
Кировский	24	6896	9551	1420	1880
Лодейнопольский	–	3062	658	3054	10012
Ломоносовский	–	42	7	874	6079
Лужский	2934	928	593	475	434
Подпорожский	2	10	–	60	70
Приозерский	5	59	25	308	2445
Сланцевский	69	558	43	520	576
Тихвинский	10	130	–	1536	2940
Тосненский	–	3713	9299	400	29

**ВАЛОВЫЕ СБОРЫ ПЛОДОВО-ЯГОДНЫХ КУЛЬТУР
В ХОЗЯЙСТВАХ ВСЕХ КАТЕГОРИЙ**

	Плодово- ягодные – всего	в том числе		
		семечковые	косточковые	ягодники
Всего по области	53212	28798	8420	15955
<i>муниципальные районы</i>				
Бокситогорский	527	296	54	176
Волосовский	919	523	116	280
Волховский	2554	1600	264	689
Всеволожский	6628	3529	906	2189
Выборгский	3167	1477	381	1305
Гатчинский	8069	4449	1152	2465
Кингисеппский	1983	1148	304	530
Киришский	1949	1243	178	528
Кировский	5187	2667	888	1624
Лодейнопольский	421	135	116	170
Ломоносовский	4355	2101	1344	908
Лужский	4215	2173	663	1374
Подпорожский	390	164	36	190
Приозерский	2089	1056	377	653
Сланцевский	596	287	134	174
Тихвинский	890	498	65	326
Тосненский	5530	3305	696	1529
<i>городской округ</i>				
Сосновоборский	1041	674	76	286
Из общего итога – по организациям, находящимся на территории Санкт-Петербурга	2702	1473	670	559

**ВАЛОВЫЕ СБОРЫ ПЛОДОВО-ЯГОДНЫХ КУЛЬТУР
В ХОЗЯЙСТВАХ НАСЕЛЕНИЯ**

	Плодово- ягодные – всего	в том числе		
		семечковые	косточковые	ягодники
Всего по области	53101	28790	8419	15853
<i>муниципальные районы</i>				
Бокситогорский	527	296	54	176
Волосовский	919	523	116	280
Волховский	2554	1600	264	689
Всеволожский	6628	3529	906	2189
Выборгский	3163	1474	380	1305
Гатчинский	8069	4449	1152	2464
Кингисеппский	1981	1146	304	529
Киришский	1949	1243	178	528
Кировский	5163	2667	887	1601
Лодейнопольский	407	135	116	156
Ломоносовский	4355	2101	1344	908
Лужский	4160	2171	663	1320
Подпорожский	390	164	36	190
Приозерский	2088	1056	377	653
Сланцевский	595	287	134	173
Тихвинский	886	498	65	322
Тосненский	5526	3305	696	1525
<i>городской округ</i>				
Сосновоборский	1041	674	76	286
Из общего итога – по организациям, находящимся на территории Санкт-Петербурга	2702	1473	670	559

УРОЖАЙНОСТЬ СЕЛЬСКОХОЗЯЙСТВЕННЫХ КУЛЬТУР

УРОЖАЙНОСТЬ В ХОЗЯЙСТВАХ ВСЕХ КАТЕГОРИЙ

I. Основные культуры	ц с га убранный площади		
	Зерновые и зернобобовые культуры (в весе после доработки)	Картофель	Овощи открытого грунта ¹⁾
Всего по области	38,8	172,2	261,7
<i>муниципальные районы</i>			
Бокситогорский	14,4	150,3	199,6
Волосовский	42,8	202,0	259,0
Волховский	29,3	159,9	215,4
Всеволожский	–	190,1	359,4
Выборгский	45,4	154,0	197,8
Гатчинский	36,5	165,8	239,6
Кингисеппский	29,9	152,4	194,0
Киришский	...	152,7	195,8
Кировский	39,5	200,2	273,0
Лодейнопольский	...	180,8	221,8
Ломоносовский	39,4	179,0	358,1
Лужский	45,8	167,2	208,3
Подпорожский	6,4	150,4	195,2
Приозерский	33,9	149,4	190,4
Сланцевский	31,8	154,6	191,5
Тихвинский	20,0	151,5	198,7
Тосненский	36,0	169,6	258,3
<i>городской округ</i>			
Сосновоборский	–	150,3	190,9
Из общего итога – по организациям, находящимся на территории Санкт-Петербурга	...	150,3	196,3

¹⁾ Включая овощи закрытого грунта по хозяйствам населения.

II. Зерновые культуры по видам	ц с га убранный площади (в весе после доработки)				
	Ячмень яровой	Пшеница озимая	яровая	Овес	Тритикале озимая и яровая
Всего по области	37,1	45,9	43,3	32,6	34,9
<i>муниципальные районы</i>					
Бокситогорский	14,4	-	-	-	-
Волосовский	41,3	47,7	49,0	41,5	...
Волховский	28,8	-	...	29,8	...
Выборгский	-	-	-	-	45,4
Гатчинский	38,4	39,2	28,6	30,3	33,2
Кингисеппский	29,9	-	28,1	24,5	...
Кировский	-	-	-	40,0	-
Киришский	...	-	-	-	-
Лодейнопольский	...	-	-	...	-
Ломоносовский	40,8	...	-	48,8	-
Лужский	37,1	54,4	53,0	34,2	-
Подпорожский	-	-	-	7,5	-
Приозерский	34,4	-	-
Сланцевский	31,6	...	-	29,9	...
Тихвинский	-	-	-	20,0	-
Тосненский	36,3	-
Из общего итога – по организациям, находящимся на территории Санкт-Петербурга	...	-	-	-	-

Окончание

III. Кормовые культуры по видам	ц с га убранный площади				
	Кормовые культуры на силос (без кукурузы)	Кукуруза на корм	Однолетние травы на зеленый корм, силос и сенаж	Многолетние травы посева прошлых лет на сено	на зеленый корм, силос и сенаж
Всего по области	138,6	336,9	150,3	26,6	145,4
<i>муниципальные районы</i>					
Бокситогорский	–	–	139,3	27,2	120,0
Волосовский	–	254,7	128,4	26,4	139,2
Волховский	...	–	166,4	39,0	154,9
Всеволожский	–	...	152,8	40,1	265,1
Выборгский	–	80,0	145,4	27,7	134,7
Гатчинский	...	434,3	154,8	26,9	139,5
Кингисеппский	...	–	...	8,8	111,5
Киришский	200,0	–	135,2	29,3	116,6
Кировский	–	–	161,2	25,1	191,2
Лодейнопольский	–	–	220,9	36,8	195,3
Ломоносовский	–	–	171,8	40,3	115,0
Лужский	179,6	372,2	163,1	33,6	159,1
Подпорожский	–	–	71,0	60,0	140,0
Приозерский	–	–	170,7	30,3	180,5
Сланцевский	64,9	...	177,5	33,1	158,9
Тихвинский	95,6	22,6	112,2
Тосненский	172,5	27,8	128,6
Из общего итога – по организациям, находящимся на территории Санкт-Петербурга	–	–	–

УРОЖАЙНОСТЬ В СЕЛЬСКОХОЗЯЙСТВЕННЫХ ОРГАНИЗАЦИЯХ

I. Основные культуры	ц с га убранный площади		
	Зерновые и зерно- бобовые культуры (в весе после доработки)	Картофель	Овощи открытого грунта
Всего по области	38,8	249,1	457,3
<i>муниципальные районы</i>			
Волосовский	41,8	240,0	...
Волховский	29,3	–	–
Всеволожский	–
Выборгский	–	–	...
Гатчинский	37,2	208,9	...
Кингисеппский	30,3
Киришский	...	–	–
Кировский	–
Лодейнопольский	...	232,0	316,2
Ломоносовский	39,4	...	451,2
Лужский	45,6
Приозерский	33,9	...	–
Сланцевский	32,4	...	–
Тихвинский	–	–	–
Тосненский	36,0	–	–
Из общего итога – по организациям, находящимся на территории Санкт-Петербурга	...	–	–

II. Зерновые культуры по видам с га убранной площади (в весе после доработки)

	Ячмень яровой	Пшеница		Овес	Тритикале озимая и яровая
		озимая	яровая		
Всего по области	37,3	45,3	43,2	33,2	34,9
<i>муниципальные районы</i>					
Волосовский	41,0	45,5	...	41,6	...
Волховский	28,8	–	...	29,8	...
Гатчинский	38,8	39,2	30,9	30,3	33,4
Кингисеппский	30,3	–
Киришский	...	–	–	–	–
Лодейнопольский	...	–	–	...	–
Ломоносовский	40,8	...	–	48,8	–
Лужский	37,3	54,6	51,8	...	–
Приозерский	34,5	–	–
Сланцевский	–	33,5	...
Тосненский	36,3	–
Из общего итога – по организациям, находящимся на территории Санкт-Петербурга	...	–	–	–	–

III. Кормовые культуры по видам	Кормовые культуры на силос (без кукурузы)	Кукуруза на корм	ц с га убранный площади		
			Однолетние травы на зеленый корм, силос и сенаж	Многолетние травы посева прошлых лет	
				на сено	на зеленый корм, силос и сенаж
Всего по области	153,5	337,9	149,9	26,1	145,4
<i>муниципальные районы</i>					
Волосовский	–	254,7	129,5	28,1	139,5
Волховский	...	–	166,4	38,1	154,9
Всеволожский	–	...	152,9	40,2	267,1
Выборгский	–	–	146,1	29,0	138,8
Гатчинский	149,1	27,5	139,9
Кингисеппский	...	–	...	5,5	...
Киришский	–	–	124,8	28,2	111,0
Кировский	–	–	213,7
Лодейнопольский	–	–	...	26,3	...
Ломоносовский	–	–	171,9	38,3	113,7
Лужский	...	372,2	164,3	34,7	159,1
Приозерский	–	–	170,4	29,9	180,8
Сланцевский	–	35,0	...
Тихвинский	17,3	114,1
Тосненский	173,6	27,7	128,6
Из общего итога – по организациям, находящимся на территории Санкт-Петербурга	–	–

**УРОЖАЙНОСТЬ В КРЕСТЬЯНСКИХ (ФЕРМЕРСКИХ) ХОЗЯЙСТВАХ
И У ИНДИВИДУАЛЬНЫХ ПРЕДПРИНИМАТЕЛЕЙ**

	Зерновые и зернобобо- вые культуры (в весе после доработки)	Карто- фель	Овощи открыто- го грун- та	ц с га убранный площади	
				Многолетние травы посева прошлых лет на сено	на зеле- ный корм, силос и сенаж
Всего по области	39,4	228,2	332,3	29,0	144,8
<i>муниципальные районы</i>					
Бокситогорский	14,4	–	–	27,2	120,0
Волосовский	48,3	231,3	272,0	18,3	130,2
Волховский	12,0	361,7	496,2	50,0	–
Всеволожский	–	35,4	200,0	38,2	151,5
Выборгский	45,4	270,6	271,1	20,7	29,2
Гатчинский	26,6	207,5	322,9	25,1	132,3
Кингисеппский	28,4	160,3	50,0	23,9	–
Киришский	–	200,0	300,0	32,0	247,0
Кировский	39,5	257,2	366,8	25,8	101,1
Лодейнопольский	–	199,5	235,0	45,6	200,0
Ломоносовский	–	95,5	65,0	54,6	144,1
Лужский	48,5	187,5	370,2	24,1	146,6
Подпорожский	6,4	200,0	–	60,0	140,0
Приозерский	13,8	92,6	115,8	48,9	160,8
Сланцевский	10,0	180,7	159,3	28,0	320,0
Тихвинский	20,0	216,7	–	44,3	89,8
Тосненский	–	245,6	329,7	30,1	152,6

**ОБЩАЯ ИСПОЛЬЗУЕМАЯ ПЛОЩАДЬ СООРУЖЕНИЙ ЗАКРЫТОГО ГРУНТА
В СЕЛЬСКОХОЗЯЙСТВЕННЫХ ОРГАНИЗАЦИЯХ**

	Теплицы		Парники, утепленный грунт и посевы под пленкой
	зимние	весенние	
	кв. м		
Всего по области	731717	81391	3900
<i>муниципальные районы</i>			
Бокситогорский	–
Волховский	...	–	–
Всеволожский	360490	...	–
Выборгский	133100	–	–
Гатчинский	–	...	–
Лодейнопольский	–	...	–
Ломоносовский	–	20289	–
Лужский	–
Тосненский	–	...	–
<i>городской округ</i>			
Сосновоборский
Из общего итога – по организациям, находящимся на территории Санкт-Петербурга	–

**ВАЛОВЫЙ СБОР ОВОЩЕЙ ЗАКРЫТОГО ГРУНТА
В СЕЛЬСКОХОЗЯЙСТВЕННЫХ ОРГАНИЗАЦИЯХ
ПО ВИДАМ СООРУЖЕНИЙ**

	Теплицы		Т Парники, утепленный грунт и посевы под пленкой
	зимние	весенние	
Всего по области	28658	578	...
<i>муниципальные районы</i>			
Бокситогорский	–
Всеволожский	–
Выборгский	3813	–	–
Гатчинский	–	...	–
Лодейнопольский	–	...	–
Ломоносовский	–	...	–
Лужский	–
Тосненский	–	...	–
<i>городской округ</i>			
Сосновоборский
Из общего итога – по организациям, находящимся на территории Санкт-Петербурга	–	...	–

РАСТЕНИЕВОДСТВО ЛЕНИНГРАДСКОЙ ОБЛАСТИ
В 2020 ГОДУ
Статистический сборник

Ответственный за выпуск: *С.А. Тимофеева*

Подготовка издания и компьютерный набор: *Ю.В. Горковенко*

Сдано в набор 22.03.2021. Подписано в печать 30.03.2021.

Усл. печ. л. 3,75. Тираж 10 экз. Заказ №

Отпечатано в оперативной полиграфии Петростата.
197376, Санкт-Петербург, ул. Профессора Попова, 39.